

## Classes à évaluation par compétences

Les élèves de certaines classes de seconde sont évalués par compétences et non plus par notes chiffrées. Ils bénéficient des mêmes enseignements et des mêmes programmes que tout autre élève de seconde. Les exercices proposés aux élèves restent les mêmes mais les élèves sont évalués en fonction de critères correspondant à des compétences identifiées : ce mode d'évaluation rend plus explicite les attentes, les méthodes et les exigences qui sont inchangées. Il s'agit de donner davantage de sens aux évaluations.

Ce dispositif doit permettre :

- à l'élève d'avoir une vision plus claire de ses points forts et de ses fragilités. Tout en renforçant l'estime de soi, l'évaluation peut être un levier pour mieux apprendre et progresser ;
- aux parents d'avoir une perception plus précise des différentes compétences travaillées et de mieux suivre leur enfant ;
- aux enseignants d'avoir une approche plus fine et personnalisée des élèves. Ils pourront mettre en place des outils adaptés : des activités de soutien et d'approfondissement. Les élèves seront accompagnés dans leur projet d'orientation.

Cette méthode dédramatise l'évaluation et valorise l'élève.

Ces classes sont encadrées par des enseignants volontaires travaillant en équipe, de manière transversale et pluridisciplinaire.

Les parents pourront suivre, au fil de l'année, sur l'espace numérique de travail (Pronote), les bilans des évaluations et la progression des apprentissages.

Chaque trimestre, à l'issue du conseil de classe, un bulletin récapitulatif organisé par compétences, comme l'exemple présenté ci-dessous, sera envoyé aux familles.



### Bulletin du 1er trimestre

Né(e) le :

ABS	Absent
NE	Non évalué
E	Expert
A	Acquis (méthode satisfaisante)
P	Peu maîtrisé
N	Non maîtrisé
Rappel du codage :	
Sc	Sont
Or	Oral
Ans	Analyser
Arg	Argumenter

Année scolaire : 2016 - 2017  
 21 (35 élèves)  
 Professeur principal : Mme VERRIER G.

Matières	Compétences						Appréciations	
	Être élève	Connaître	Raisonnement	Réaliser	Communiquer	Comprendre		
ANGLAIS LV MME HENARD	P	P	NE	NE	P	P	Elève discret mais volontaire qui rencontre des difficultés à l'écrit et à l'oral. Je vous encourage à acquiescer du langage et à écouter de l'anglais à la maison.	
ESPAGNOL MME CHAUVIGNÉ-DAZ					Sc	Or		
FRANÇAIS M PASQUAL	P	P	Arg A	Ans P	P	Sc	Or	Ensemble fragile. Tu dois te montrer plus rigoureux dans l'application des méthodes et approfondir l'étude des textes pour surmonter les difficultés rencontrées. Une plus grande attention à la correction de la langue est également nécessaire. Intensifie les efforts et prends confiance en tes capacités pour progresser.
HISTOIRE & GEOGRAPHIE MME MOTTINI	A	P	A	P	P			Un ensemble fragile. Rafaël est un élève positif qui s'intéresse. Il faut bien apprendre le cours et travailler l'expression. Vous avez les capacités pour progresser.
SC. ECO & SOCIALES MME EL WAGHEF	E							Elève sérieux.
ED. MORAL & CIVIQUE MME MOTTINI								
ED. PHYSIQUE & SPORT. MME YVET	R	A	A	P				Un entraîneur satisfait avec du travail et de l'investissement malgré un niveau de pratique encore un peu faible. Rafaël cherche à progresser.
MATHÉMATIQUES MME MAURER	A	P	P	P	P	A		Un trimestre en demi-tour. Le cours n'est pas assez bien maîtrisé ainsi que les méthodes... Des fragilités pour les raisonnements les plus difficiles.
PHYSIQUE & CHIMIE MME VERRIER	A	A	N	P	A			Rafaël est un élève sérieux et investi en classe. Cependant, il éprouve de grandes difficultés dans le raisonnement. Il faut certainement revoir vos méthodes de travail.
SCIENCES VIE & TERRE M CADOT	A	N	A	A	A			Quel dommage que ce trimestre, globalement satisfaisant, révèle également une absence de maîtrise du cours ! Vous devez absolument accentuer vos efforts sur ce point crucial pour bien réussir cette année dans cette discipline.
METHO. & PRAT. SCIENT MME MAURER/MME QUADGHR	A	NE	A	P	NE			Elève sérieux et motivé qui peut progresser en étant plus rigoureux dans le travail d'analyse. Tenez-vous encourageant.
VIE SCOLAIRE	E	Assure absence - Retard : 1 non justifié						
<b>Appréciation globale :</b>		Ensemble plutôt insuffisant. Rafaël est un élève investi qui fait preuve de bonne volonté mais qui n'est pas encore parvenu à surmonter ses difficultés. Commencez par bien apprendre vos leçons de façon approfondie pour progresser. Ayez confiance en vous.					Félicitations pour votre sérieux et vos efforts.	

**NOM :** .....

**Classe :** .....

**Prénom :** .....

**Date de Naissance :** .....

Nom et adresse des  
parents ou du représentant légal : .....

N° et adresse du  
centre de sécurité sociale : .....

N° et adresse de l'assurance scolaire : .....

N° et adresse de la mutuelle (facultatif) : .....

En cas d'accident, l'établissement s'efforce de prévenir la famille par les moyens les plus rapides. Veuillez faciliter notre tâche en nous donnant au moins un numéro de téléphone :

1) N° de téléphone du domicile : .....

2) N° du père :      **travail :** .....      **portable :** .....

3) N° de la mère :      **travail :** .....      **portable :** .....

4) Nom et n° de téléphone d'une personne susceptible de vous prévenir rapidement :

.....  
Dans les situations d'urgence, et après régulation par le SAMU centre 15, votre enfant sera orienté vers l'établissement de santé le mieux adapté. Il sera évacué **soit** par des transports sanitaires privés, **soit** par des véhicules du service départemental d'incendie et de secours **soit** par une équipe médicale SMUR. La famille est immédiatement avertie par nos soins pour accompagner son enfant ou le rejoindre à l'hôpital. Un élève mineur ne peut sortir de l'hôpital qu'accompagné de sa famille. Le transport sanitaire sera remboursé par la sécurité sociale et éventuellement la mutuelle.

**Date du dernier rappel de vaccin antitétanique** .....

Pour être efficace, cette vaccination nécessite un rappel tous les 5 ans.

Observations particulières que vous jugerez utiles de porter à la connaissance de l'établissement (allergies, traitements en cours, précautions particulières à prendre) :

Nom, adresse et n° de téléphone  
du médecin traitant : .....

**A :**                      **le :**                      Signature  
des parents :

- Document non confidentiel à remplir par les familles à chaque début d'année scolaire.
- Un double sera remis aux transports sanitaires.
- \* Si vous souhaitez transmettre des informations confidentielles, vous pouvez le faire sous enveloppe fermée à l'intention du médecin ou de l'infirmière de l'établissement.

# DEMANDE DE DOSSIER MÉDICAL

Date de la demande :

---

Nom de l'élève \_\_\_\_\_

Prénom \_\_\_\_\_

**Etablissement où est inscrit l'élève**

**Lycée CHARLES DE GAULLE**

Technoparc • 10, rue Gustave Eiffel

78306 POISSY Cedex

n° Etablissement : 0781898P

☎ 01 39 11 77 11 • 📠 01 39 11 14 25

Docteur C.ALVARES

Classe \_\_\_\_\_

Né(e) le |\_|\_|\_|\_|\_|\_|\_|\_|\_|\_|

à \_\_\_\_\_

**Etablissement d'où vient l'élève**

Nom \_\_\_\_\_

Adresse \_\_\_\_\_

Classe \_\_\_\_\_

Date de la réponse \_\_\_\_\_

Dossier complet

Dossier incomplet

Dossier non retrouvé

En retour :  Elève non inscrit à l'école indiquée

Autres raisons de non envoi \_\_\_\_\_

**ELRES**

Lycée Charles De Gaulle  
10 Rue Gustave EIFFEL  
78306 POISSY

*Première inscription au restaurant scolaire et à la cafétéria*

Le restaurant scolaire et la cafétéria fonctionnent 5 jours par semaine.  
L'inscription se fait une fois pour toute la durée de la scolarité dans l'établissement.

Le prix du repas au restaurant scolaire dépend du quotient familial : voir dossier EquiTables joint.

La fiche ci-dessous est à rapporter lors de votre première inscription accompagnée :

- du premier versement de 50 € uniquement par chèque à l'ordre de **ELRES** pour les repas,
- d'une photo d'identité récente au format (25x29 mm),
- du ou des document(s) demandé(s) dans le mode d'emploi EquiTables ci-joint.

.....

**FICHE D'INSCRIPTION**

Je soussigné Mme, M.....responsable de l'élève,

Nom.....Prénom..... Niveau.....

Demande l'inscription de mon enfant au service de restauration du lycée.

Je joins :

le règlement d'un montant de 50 € à l'ordre de **ELRES**, indiquer le nom et prénom de l'enfant au verso,

une photo d'identité récente 25x29mm, indiquer le nom et prénom de l'enfant au verso,

le ou les document(s) demandé(s) dans le dossier EquiTables,

Date :

Signature :

# LA RESTAURATION SCOLAIRE AU LYCÉE

## MODE D'EMPLOI



Un repas complet et équilibré  
accessible à tous les élèves...



...à un tarif juste  
adapté à vos ressources



### QUI EST CONCERNÉ ?

- Tous les élèves et apprentis scolarisés dans un lycée public.

### COMMENT FAIRE VOTRE DEMANDE ?



Vous transmettez au lycée **l'attestation de restauration scolaire** (voir la démarche dans la rubrique « Comment se procurer l'attestation de restauration scolaire à remettre au lycée ? »). L'attestation est **valable pour l'année scolaire**.

En cas de difficultés liées à votre situation professionnelle, familiale ou administrative, vous pouvez prendre contact avec le personnel de l'intendance et l'assistante sociale de votre lycée.

## COMMENT CONNAÎTRE LE MONTANT DU TARIF QUI VOUS SERA APPLIQUÉ ?

- Le repas facturé varie entre **1,50 € et 4,00 €** au ticket et entre **1,20 € et 3,70 €** pour un forfait annuel.
- La Région Île-de-France finance** la différence entre le coût du repas et le tarif payé par la famille (de 56 à 87 %).
- Ci-dessous **le prix du repas** que vous aurez à payer au ticket ou au forfait :

Exemples de ressources mensuelles du foyer**			Tarif par repas		Coût de revient moyen d'un repas	Part de la prise en charge par la Région
Couple ou parent isolé + 1 enfant (2,5 parts)	Couple +2 enfants (3 parts)	Couple + 3 enfants (4 parts)	Votre quotient familial mensuel Caf	Tarif par ticket		
≤ 457,50 €	≤ 549,00 €	≤ 732,00 €	A ≤ 183 €	1,50 €	1,20 €	de 83 % à 87 %
≤ 882,50 €	≤ 1 059,00 €	≤ 1 412,00 €	B ≤ 353 €	1,70 €	1,40 €	de 81 % à 84 %
≤ 1 295,00 €	≤ 1 554,00 €	≤ 2 072,00 €	C ≤ 518 €	1,90 €	1,60 €	de 79 % à 82 %
≤ 1 722,50 €	≤ 2 067,00 €	≤ 2 756,00 €	D ≤ 689 €	2,10 €	1,80 €	de 77 % à 80 %
≤ 2 185,00 €	≤ 2 622,00 €	≤ 3 496,00 €	E ≤ 874 €	2,30 €	2,00 €	de 74 % à 78 %
≤ 2 695,00 €	≤ 3 234,00 €	≤ 4 312,00 €	F ≤ 1 078 €	2,50 €	2,20 €	de 72 % à 76 %
≤ 3 332,50 €	≤ 3 999,00 €	≤ 5 332,00 €	G ≤ 1 333 €	2,70 €	2,40 €	de 70 % à 73 %
≤ 4 222,50 €	≤ 5 067,00 €	≤ 6 756,00 €	H ≤ 1 689 €	3,00 €	2,70 €	de 67 % à 70 %
≤ 5 970,00 €	≤ 7 164,00 €	≤ 9 552,00 €	I ≤ 2 388 €	3,50 €	3,20 €	de 61 % à 64 %
≥ 5 970,00 €	≥ 7 164,00 €	≥ 9 552,00 €	J > 2 388 €	4,00 €	3,70 €	de 56 % à 59 %

\* Lorsque le régime d'inscription déterminé par le conseil d'administration du lycée est au forfait, les familles bénéficient d'un abattement de 0,30 € par repas.




\*\* Revenus annuels nets perçus par le foyer/12 + prestations à caractère mensuel type allocations familiales.

## COMMENT SE PROCURER L'ATTESTATION DE RESTAURATION SCOLAIRE À REMETTRE AU LYCÉE ?

### Vous êtes allocataire Caf :

Vous avez reçu un courrier Région/Caf accompagné de l'attestation de restauration scolaire à remettre à l'établissement.

Si vous n'avez pas reçu ce courrier, vous pouvez vous procurer l'attestation de paiement de la Caf mentionnant votre quotient familial soit :

- sur les bornes disponibles dans les Caf (liste des bornes sur [www.caf.fr](http://www.caf.fr)) 
- sur le site de la Caf [www.caf.fr](http://www.caf.fr) > rubrique Mon compte 
- via l'application smartphone Caf. 

### Vous n'êtes pas allocataire Caf :



Une **calculatrice** accessible sur le site de la Région Île-de-France vous permet de calculer votre quotient familial et d'éditer l'attestation de restauration scolaire : [www.iledefrance.fr/equitables](http://www.iledefrance.fr/equitables)

Cette attestation doit être remise au lycée avec les pièces justificatives **obligatoires** suivantes :

- photocopies de l'intégralité du dernier avis d'imposition de l'ensemble du foyer,
- photocopies de l'intégralité du livret de famille,
- et photocopies des prestations familiales du dernier mois.

- Attention : à défaut de transmission du justificatif de votre quotient familial tel que mentionné ci-dessus, le tarif maximal vous sera appliqué soit 4 € pour le ticket ou 3,70 € pour le forfait.

#### Besoin d'aide ?

Contactez la plateforme téléphonique ÉquiTables  
**0 800 075 065**



Disponible du lundi au vendredi, de 8h30 à 18h30  
(de mi-mai à début juillet et de fin août à fin septembre)  
APPEL GRATUIT DEPUIS UN POSTE FIXE

#### Plus d'informations ?



[www.iledefrance.fr/equitables](http://www.iledefrance.fr/equitables)

## **BULLETIN DE SOUSCRIPTION VOLONTAIRE A LA MAISON DES LYCEENS**

Année 20\_\_ / 20\_\_

Je soussigné(e) Nom : \_\_\_\_\_ Prénom : \_\_\_\_\_ responsable légal de l'élève  
NOM : \_\_\_\_\_ PRENOM : \_\_\_\_\_ \* Niveau : 2nde, 1ère, Terminale, BTS  
Adresse : \_\_\_\_\_

Déclare demander son adhésion au Foyer-Socio-Educatif du lycée pour l'année 20\_\_/20\_\_  
Ci-joint un chèque de 15€ à l'ordre du FSE LYCEE CHARLES DE GAULLE POISSY  
(Préciser le nom, prénom de l'élève au dos du chèque)

Fait à \_\_\_\_\_ le \_\_\_\_\_

\*entourer le niveau correspondant

SIGNATURE